



Cartão de meia-passagem

Cartão Estudantil




**INSTITUTO
FEDERAL**
Maranhão

Campus
São Luis - Monte Castelo


Quem tem direito?

Conforme determina o artigo 1º da Lei Municipal Nº 4305/2004, possuem direito a meia passagem os estudantes do ensino médio, técnico, profissionalizante, superior, educação de jovens e adultos, que estejam devidamente matriculados e freqüentando uma instituição de ensino com sede no Município de São Luís.





É gratuito e válido apenas para
meia-passagem no transporte coletivo!




**Cartão de
meia-passagem**



INSTITUTO
FEDERAL
Maranhão

Campus

São Luís - Monte Castelo



É cobrada uma taxa e é válido tanto para meia-passagem no transporte coletivo, como também para meia-entrada em eventos!

**Cartão
estudantil**



DAE

**Gera o nome dos
alunos regularmente
matriculados no ano
e período correntes
do Campus São Luís
Monte Castelo e
envia ao SET**

O aluno não precisa fazer
nenhuma solicitação!



Antes de solicitar o seu cartão,
você deve verificar se seu nome já
foi enviado

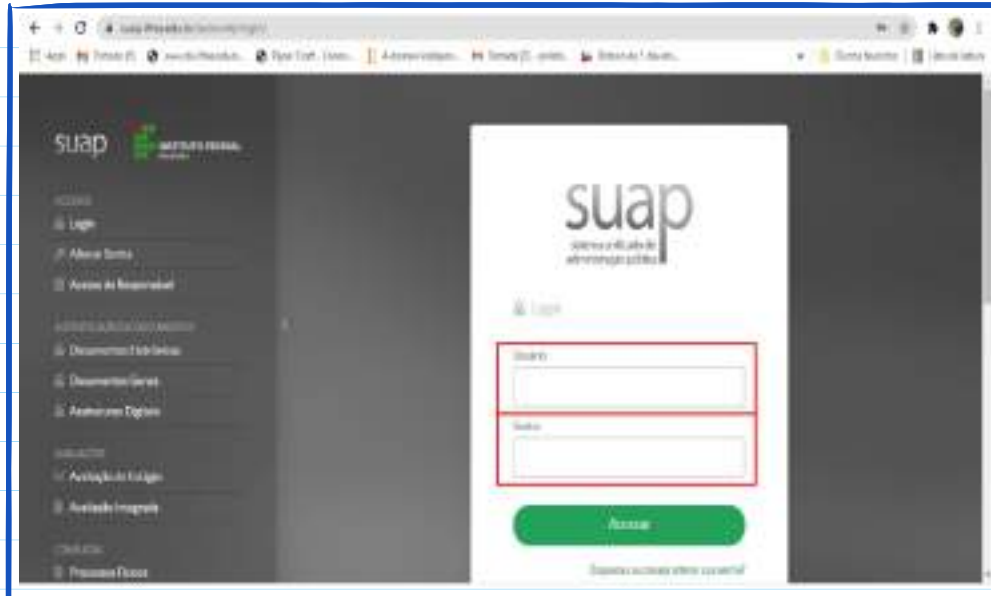
No SUAP



Na aba do Ensino clique
em “Situação da Carteira
Estudantil”



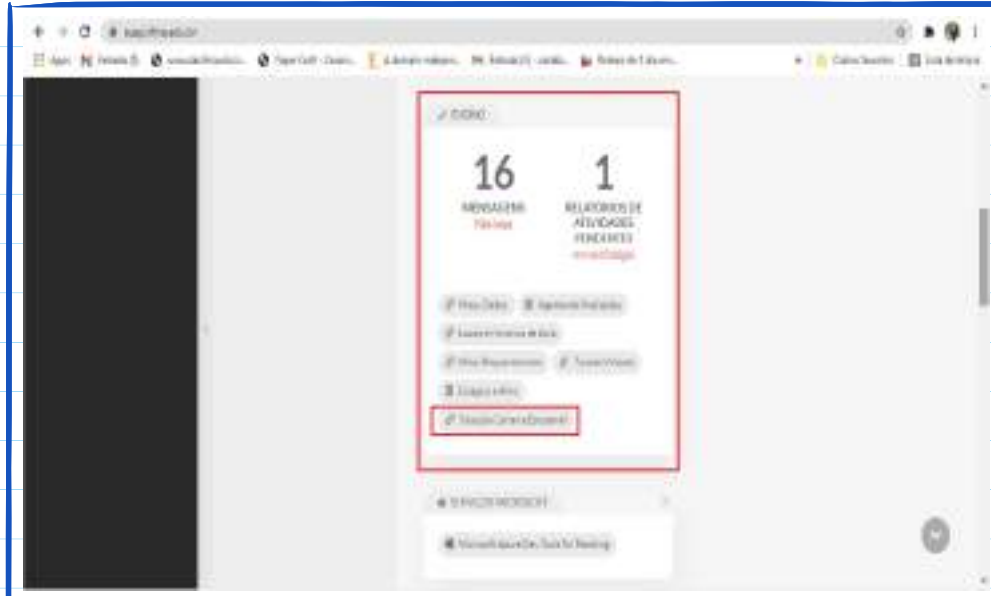
Passo a Passo



Na página inicial do SUAP, digite sua matrícula e sua senha e clique em acessar



Passo a Passo



Na aba "Ensino"
clique em
"Situação da
Carteira
Estudantil"



Passo a Passo

Situação do Processo de Habilitação do Estudante ao Benefício da Meia Passagem

ENVIADO AO SET

Matrícula	Nome	Curso	Remessa/Ano
1			2022

PENDENTE DE RENOVAÇÃO

Sobre o SUBP

Processo Unificado de Administração Pública

Informações Gerais

Descontabilizar

Se abaixo de
“Enviado ao SET”
estiver listado o seu
nome e na
“Remessa/Ano”
estiver o ano
corrente, o seu nome
JÁ foi enviado!





A cada remessa enviada é feito um post no instagram do DAE (@dae.mc.ifma)





Para solicitação do cartão você deve comparecer à Central do Estudante

De Meia-Passagem

Documento de Identificação com foto

Estudantil

Documento de Identificação com foto

Valor da Taxa

Central do Estudante está localizado na Av. Getúlio Vargas, nº 70, Apeadouro, ao lado da Igreja São Vicente de Paulo. Contato (98) 4141-3460

Passo a Passo



Se abaixo de
“Enviado ao SET”
aparecer sem dados
a listar e abaixo de
“Pendente de Envio”
aparecer sem dados
a listar, o seu nome
NÃO foi enviado!



E se o meu nome não estiver sido enviado ao SET



01

Matriculado
Você está matriculado no ano e período corrente?



02

Nome da Mãe
O nome da sua mãe está cadastrado no SUAP corretamente?



03

Endereço
O seu endereço está cadastrado no SUAP completo e corretamente!





Matriculado

Para o seu nome ser gerado
na remessa você deve estar
matriculado no período e
ano corrente



01



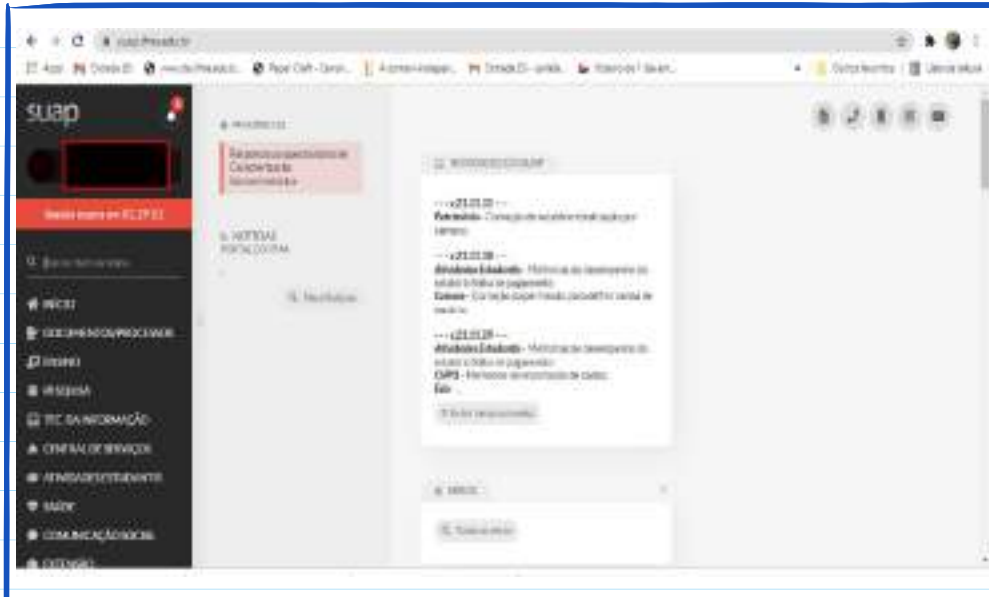
Passo a Passo

The screenshot shows a web browser window displaying the SUAP (Sistema Unificado de Administração Pública) login page. The page is viewed on a laptop. On the left, there is a dark sidebar with the SUAP logo and a list of menu items. The main content area is white and contains the SUAP logo and the text 'Sistema Unificado de Administração Pública'. Below this, there is a 'Login' section with two input fields: 'Matrícula' and 'Senha'. A green button labeled 'Acessar' is positioned below the input fields. A red rectangular box highlights the 'Matrícula' and 'Senha' input fields.

Na página inicial do SUAP, digite sua matrícula e sua senha e clique em acessar



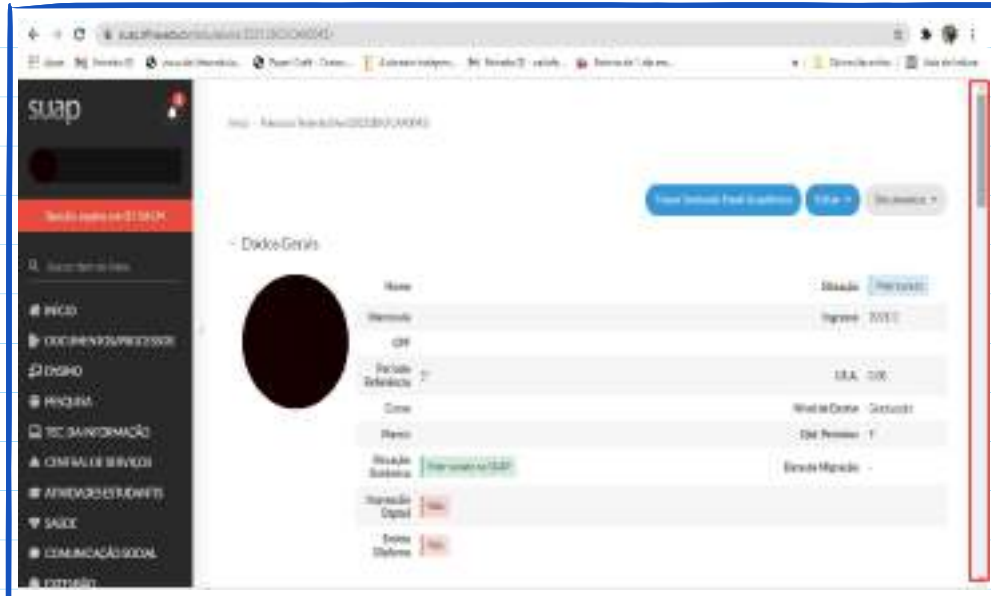
Passo a Passo



Clique no seu
nome



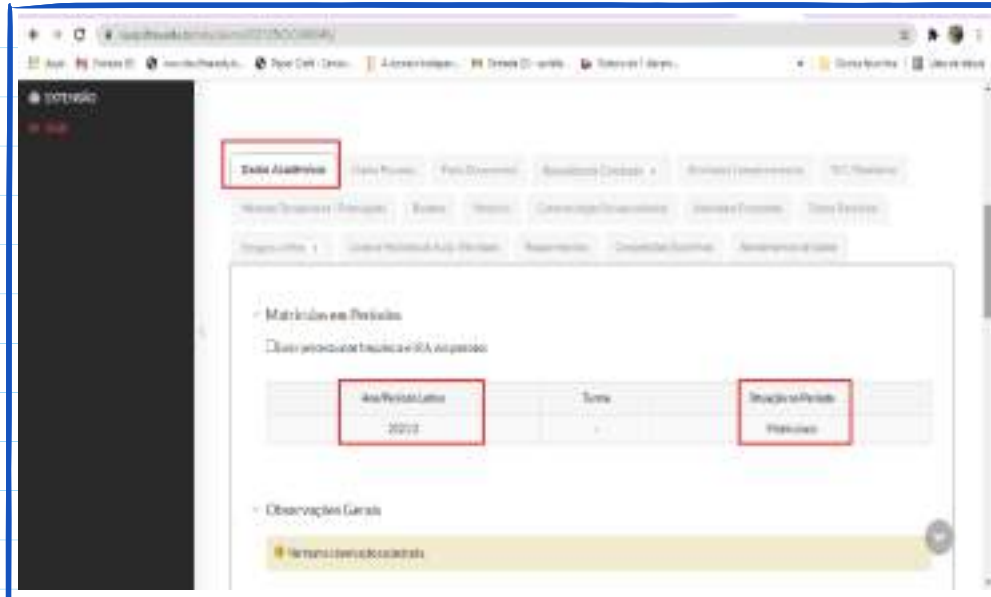
Passo a Passo



Role a barra de rolagem para localizar a aba "Dados Acadêmicos"



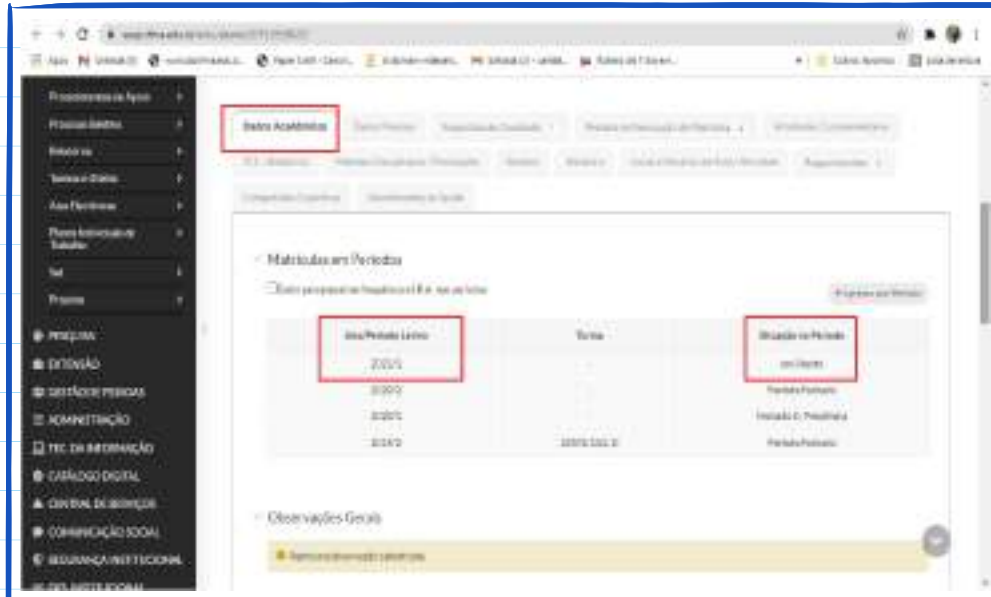
Passo a Passo



Clique na aba
“Dados
Acadêmicos”,
verifique o “Ano/
Período Letivo” se é
o corrente e se a
“Situação” está
“Matriculado”, você
ESTÁ matriculado



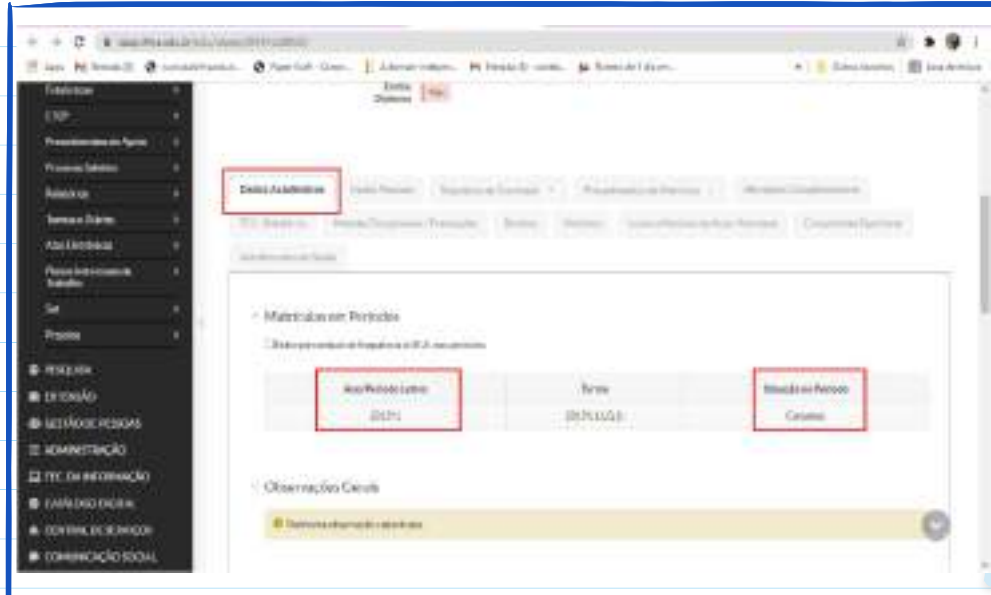
Passo a Passo



Clique na aba “Dados Acadêmicos”, verifique o “Ano/Período Letivo” se é o corrente e se a “Situação” está “Em Aberto”, você **NÃO** está matriculado



Passo a Passo



Clique na aba
“Dados
Acadêmicos”,
verifique o “Ano/
Período Letivo” se é
o corrente e se a
“Situação” está
“Cancelou”, você
NÃO está
matriculado



Passo a Passo

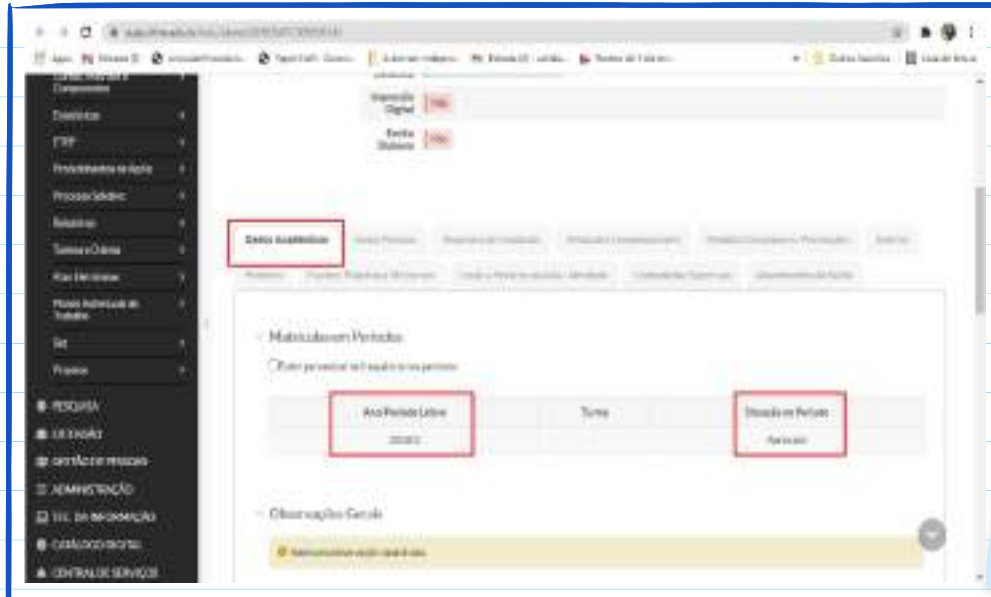
Dados Acadêmicos

Ano/Período Letivo	Curso	Situação
2021	2021.1/2	Matriculado

Clique na aba “Dados Acadêmicos”, verifique o “Ano/Período Letivo” se é o corrente e se a “Situação” está “Jubilou”, você **NÃO** está matriculado



Passo a Passo



Clique na aba
“Dados
Acadêmicos”,
verifique o “Ano/
Período Letivo” se é
o corrente e se a
“Situação” está
“Aprovado”, você
NÃO está
matriculado



Caso não esteja matriculado no período e ano correntes

Você deve entrar em contato com o
Coordenador do seu Curso (aluno do nível
médio) e Diretoria de Ensino Superior
(aluno do nível superior)





Nome da Mãe

Para o seu nome ser gerado na remessa deve estar cadastrado no SUAP o nome da sua mãe



02



Passo a Passo

Situação do Processo de Habilitação do Estudante ao Benefício da Meia Passagem

ENVIADO AO SET

PENDENTE DE ENVIO

Ano	Status	Carga	Curso	Remessa	Erro
6/2021				Remessa	Erro

Remessa: 6/2021

Erro: NÃO ENVIADO

Se abaixo de “Enviado ao SET” aparecer sem dados a listar e abaixo de “Pendente de Envio” estiver listado o seu nome, na “Remessa /Ano” estiver o ano corrente e no “Erro” “mãe inválida”, o seu nome **NÃO** foi enviado!





Caso o nome da sua mãe não esteja cadastrado ou esteja errado no SUAP

Você deve entrar em contato com o Núcleo de Registro Escolar - NRE (aluno do nível médio) e você deve cadastrar ou alterar no SUAP (aluno do nível superior)





Endereço

Para o seu nome ser gerado na remessa deve estar cadastrado no SUAP o seu endereço completo e correto



03



Passo a Passo

Situação do Processo de Habilitação do Estudante ao Benefício da Meia Passagem

ENVIADO AO SET

PENDENTE DE ENVIO

Nome	Curso	Status	Data	Remessa	Erro
				Remessa	Erro

Se abaixo de “Enviado ao SET” aparecer sem dados a listar e abaixo de “Pendente de Envio” estiver listado o seu nome, na “Remessa /Ano” estiver o ano corrente e no “Erro” “bairro inválido”, o seu nome **NÃO** foi enviado!



Passo a Passo

Situação do Processo de Habilitação do Estudante ao Benefício da Meia Passagem

ENVIADO AO SET

PENDENTE DE ENVIO

Matrícula	Nome	Emissor	Data	Remessa	Erro
11				0001	CEP INVÁLIDO

Se abaixo de “Enviado ao SET” aparecer sem dados a listar e abaixo de “Pendente de Envio” estiver listado o seu nome, na “Remessa /Ano” estiver o ano corrente e no “Erro” “cep inválido”, o seu nome **NÃO** foi enviado!



Passo a Passo

Situação do Processo de Habilitação do Estudante ao Benefício da Mela Passagem

ENVIADO AO SET

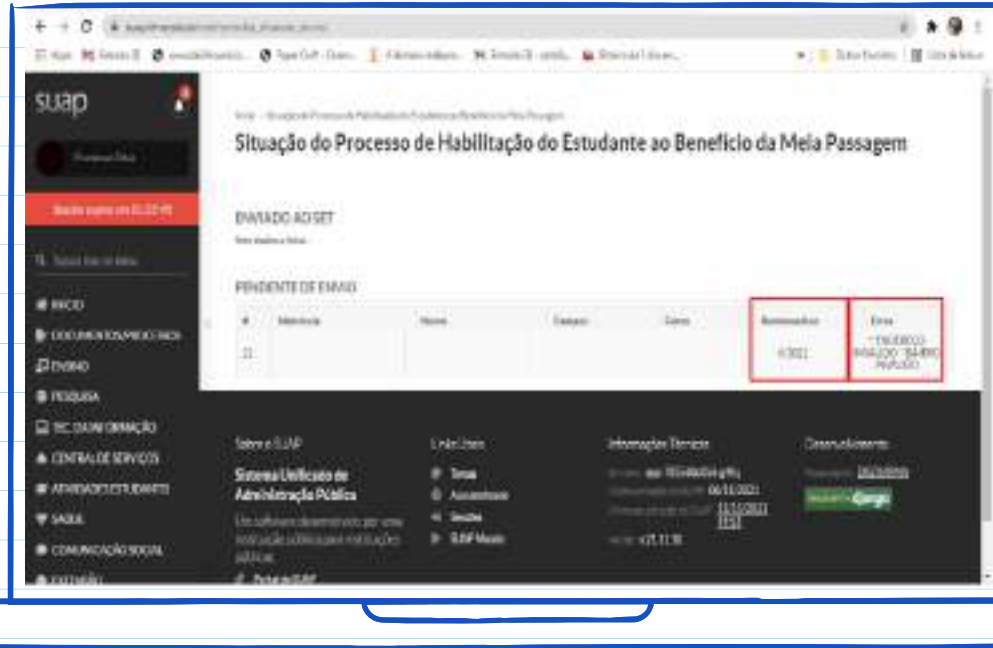
PENDENTE DE ENVIO

Número	Nome	Curso	Curso	Remessa/Ano	Erro
00				R0221	CIDADE INVÁLIDA

Se abaixo de “Enviado ao SET” aparecer sem dados a listar e abaixo de “Pendente de Envio” estiver listado o seu nome, na “Remessa /Ano” estiver o ano corrente e no “Erro” “cidade inválida”, o seu nome **NÃO** foi enviado!




Passo a Passo



Se abaixo de “Enviado ao SET” aparecer sem dados a listar e abaixo de “Pendente de Envio” estiver listado o seu nome, na “Remessa /Ano” estiver o ano corrente e no “Erro” “endereço inválido”, o seu nome **NÃO** foi enviado!





Caso o seu endereço não esteja cadastrado ou esteja errado no SUAP

Você deve entrar em contato com o Núcleo de Registro Escolar - NRE (aluno do nível médio) e você deve cadastrar ou alterar no SUAP (aluno do nível superior)

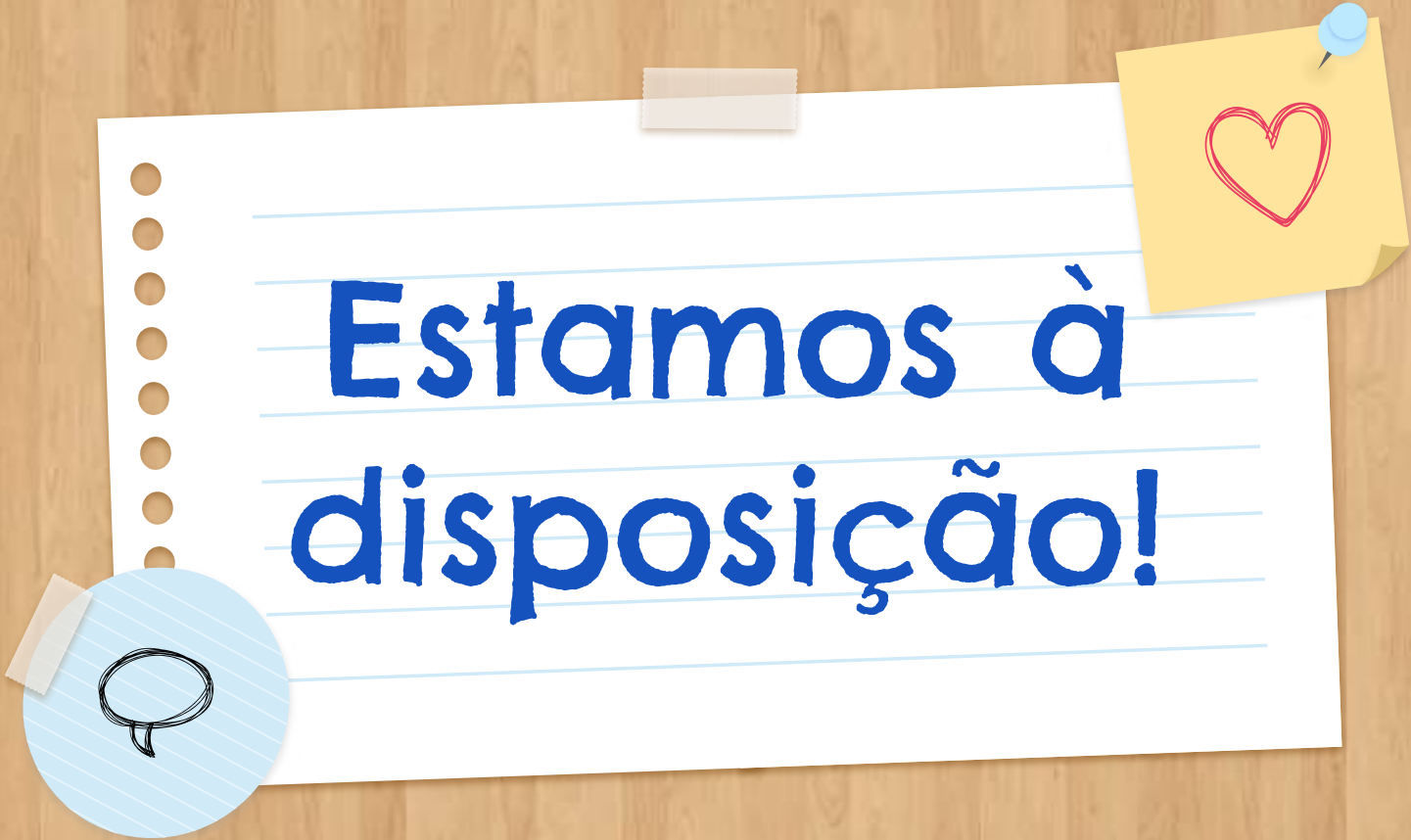




O DAE gera e envia remessa ao SET constantemente

O aluno após regularizar a sua
situação e/ou atualizar os seus
dados não precisa realizar
nenhuma solicitação!





**Estamos à
disposição!**

Departamento de Assuntos Estudantis



dae.montecastelo@ifma.edu.br



@dae.mc.ifma



montecastelo.ifma.edu.br/aluno/

